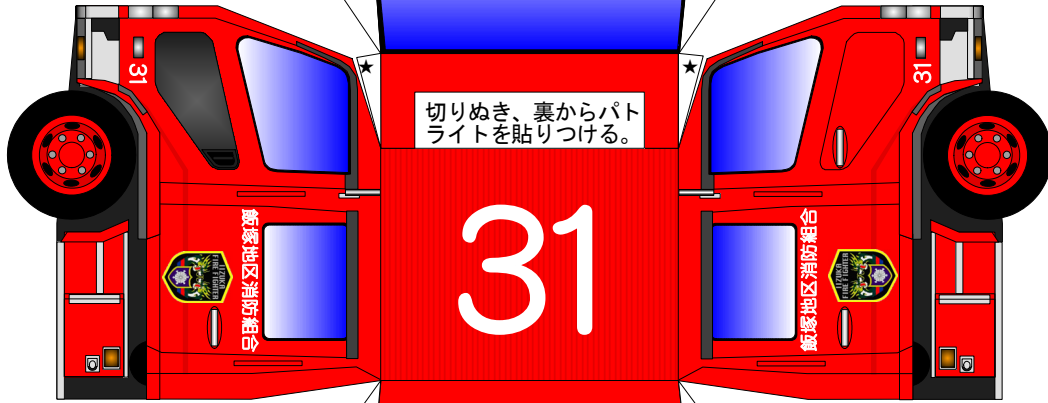




飯塚地区消防本部 タンク車 31



完成写真

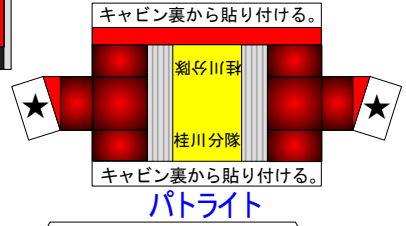
★印は「のりつけ」です。
★印は「差し込み」です。
はじめにパトライトを組み立てよう！
車体はバンパーから組み立てよう！
完成したら写真と比べてみよう！



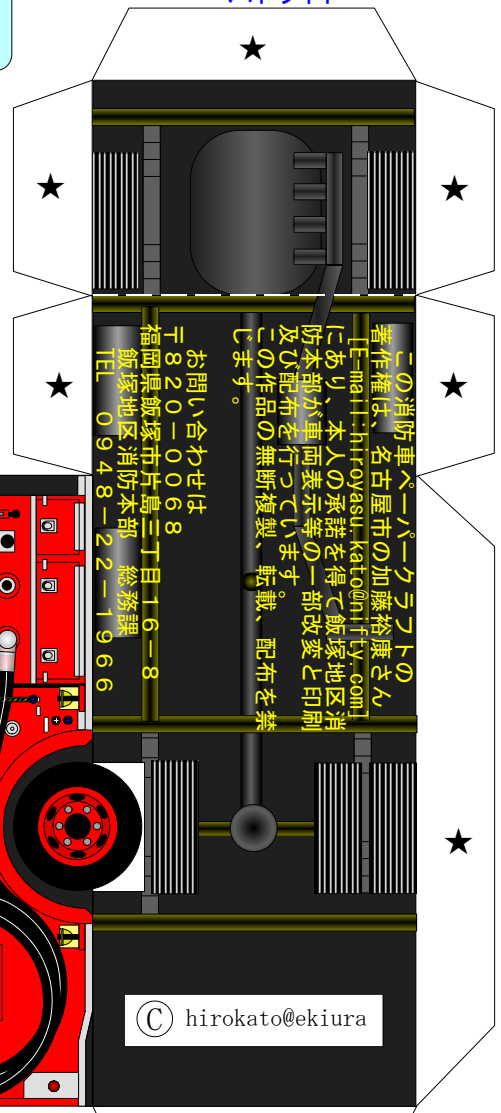
- 用意するもの
- はさみ
 - カッター
 - 定規
 - ピンセット
 - つまようじ
 - のり
 - または
 - 両面テープ等

火あそびは
ぜつたいにやめようね！

貼り合わせる
たにおり



パトライト



この消防車バンパーラフの
著作権は、名古屋市の加藤裕康さん
にあり、本人の承諾を得て飯塚地区消
防本部が車面表示等の一部複製と印刷
及び配布を行っています
この作品の無断複製、転載、配布を禁
じます。

お問い合わせは
〒820-0068
福岡県飯塚市古島三丁目16-8
飯塚地区消防本部 総務課
TEL 0948-22-1966

© hirokato@ekiura

