

飯塚地区消防本部 救急車

飯塚地区消防本部

『救急車は緊急時に必要です』

この消防車ペーパークラフトの著作権は、名古屋市に加藤裕康さん[E-mail:hiroyasu.kato@nifty.com]にあり、本人の承諾を得て飯塚地区消防本部が車両表示等の一部改変と印刷及び配布を行っています。この作品の無断複製、転載、配布を禁じます。
お問い合わせは
〒820-0068
福岡県飯塚市片島三丁目16-8 飯塚地区消防本部 総務課 TEL 0948-22-1966

ネーム・プレート

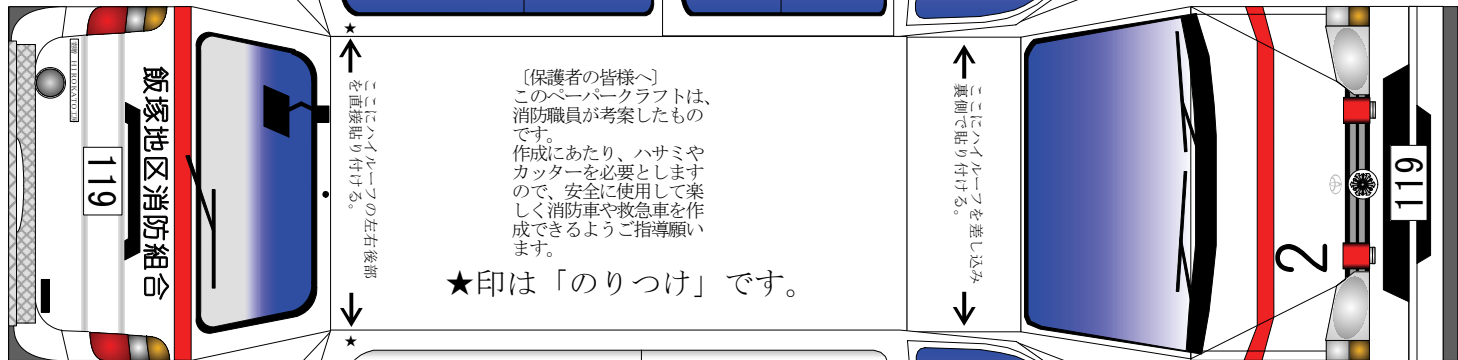
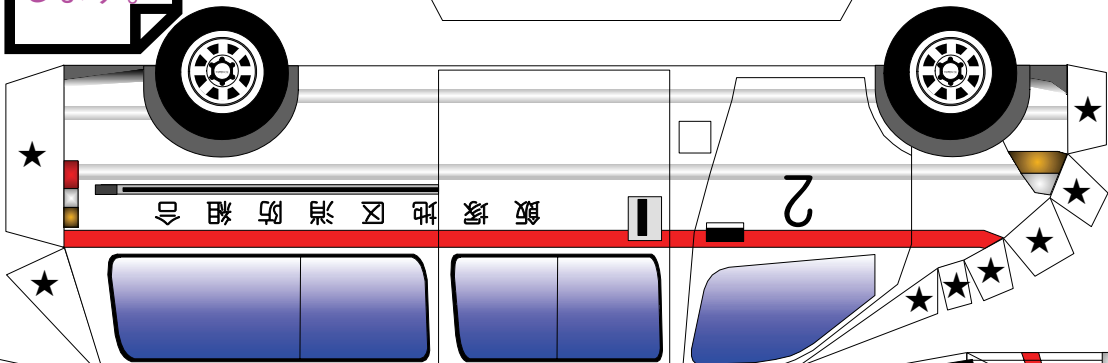


完成したら上の写真と比べてみよう！



★印は「差し込み」です。
★印は「のりつけ」です。

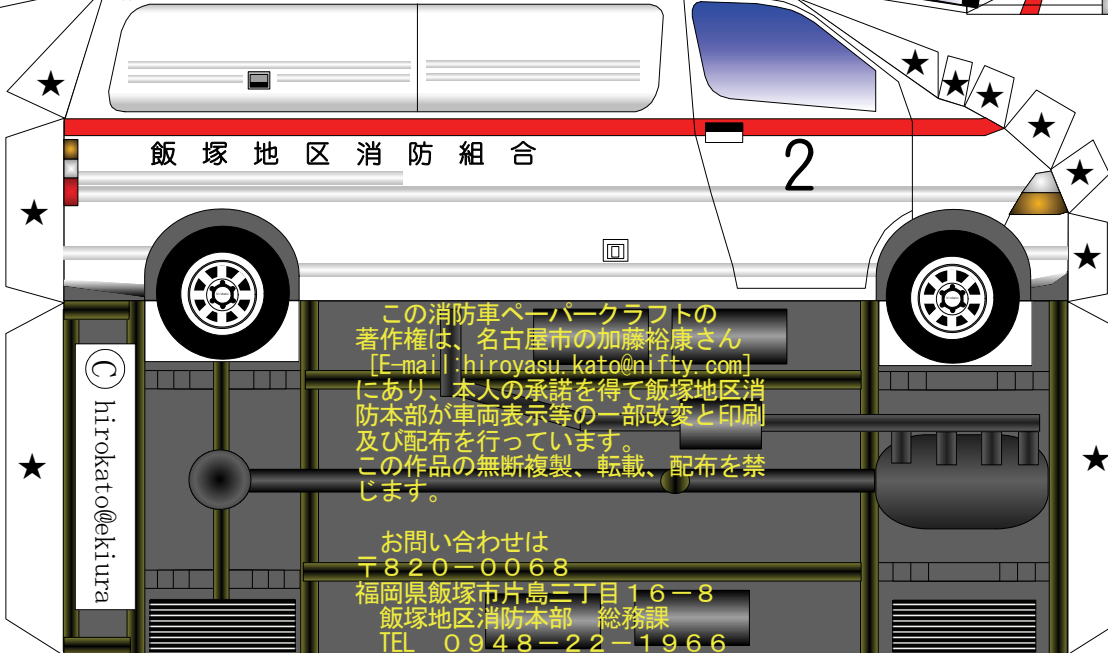
はじめにルーフ部分を作成します。



ボディはシャーシを残して作成し、ルーフ部を貼り付けてから最後にシャーシを貼り付けます。

用意するもの

- はさみ
- カッター
- 定規
- ピンセット
- つまようじ
- のり
- または
- 両面テープ
- 等



この消防車ペーパークラフトの著作権は、名古屋市に加藤裕康さん[E-mail:hiroyasu.kato@nifty.com]にあり、本人の承諾を得て飯塚地区消防本部が車両表示等の一部改変と印刷及び配布を行っています。この作品の無断複製、転載、配布を禁じます。

お問い合わせは
〒820-0068
福岡県飯塚市片島三丁目16-8
飯塚地区消防本部 総務課
TEL 0948-22-1966



★