

1 救急活動概要

△ 減

| 区分 | | 平成 18 年 | 平成 17 年 | 前年比 |
|-----------------|----------|-----------|-----------|----------|
| 出場件数 | | 9,630 件 | 9,726 件 | △ 96 件 |
| 搬送人員 | | 8,865 人 | 9,056 人 | △ 191 人 |
| 月 平均 | 出場件数 | 802.5 件 | 810.5 件 | △ 8 件 |
| | 搬送人員 | 738.8 人 | 754.7 人 | △ 15.9 人 |
| 1日 平均 | 出場件数 | 26.4 件 | 26.6 件 | △ 0.2 件 |
| | 搬送人員 | 24.3 人 | 24.8 人 | △ 0.5 人 |
| 1日の最多出場件数 | | 46 件 | 43 件 | 3 件 |
| 人口1万人あたりの出場件数 | | 493.4 件 | 494.8 件 | △ 1.4 件 |
| 人口1万人あたりの搬送人員 | | 454.2 人 | 460.8 人 | △ 6.6 人 |
| 傷病程度別の搬送人員 | 死亡 | 26 人 | 24 人 | 2 人 |
| | 重症 | 703 人 | 720 人 | △ 17 人 |
| | 中等症 | 4,296 人 | 4,367 人 | △ 71 人 |
| | 軽症 | 3,838 人 | 3,942 人 | △ 104 人 |
| | その他 | 2 人 | 3 人 | △ 1 人 |
| 収容医療機関別搬送人員 | 救急告示医療機関 | 7,586 人 | 7,584 人 | 2 人 |
| | その他の医療機関 | 1,279 人 | 1,470 人 | △ 191 人 |
| | その他の場所 | 0 人 | 2 人 | △ 2 人 |
| 管内管外別搬送人員 | 管内居住者 | 8,265 人 | 8,397 人 | △ 132 人 |
| | 管外居住者 | 598 人 | 652 人 | △ 54 人 |
| | その他 | 2 人 | 7 人 | △ 5 人 |
| 最 多 出 場 事 故 種 別 | 1位(急病) | 5,685 件 | 5,726 件 | △ 41 件 |
| | 2位(転院) | 1,478 件 | 1,503 件 | △ 25 件 |
| | 3位(一般) | 1,155 件 | 1,116 件 | 39 件 |
| 管内人口 | | 195,180 人 | 196,547 人 | △ 1367 人 |
| 管内世帯数 | | 81,943 世帯 | 81,300 世帯 | 643 世帯 |

※ 人口については、平成18年12月31日現在

2 隣接都市救急活動状況と飯塚地区

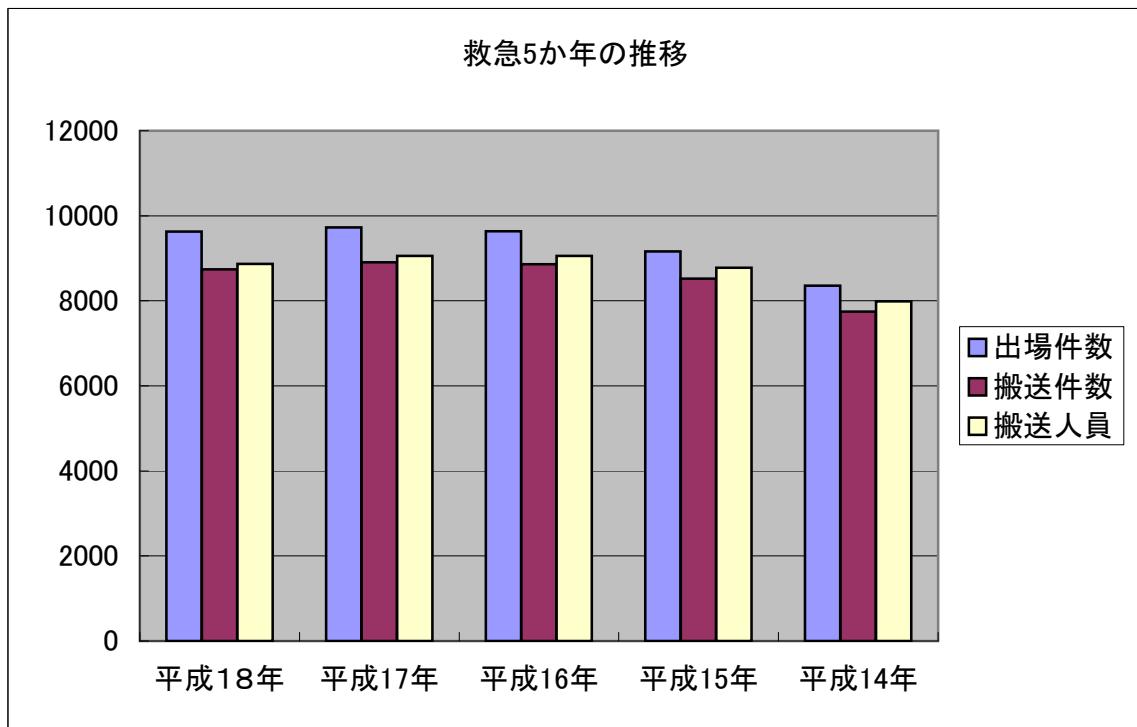
| 区分 | 人口 | 隊数 | 出場件数 | 1救急隊当りの出場件数 | 搬送件数 | 搬送人員 |
|----------|---------|----|-------|-------------|-------|-------|
| 直方市 | 59,575 | 3 | 2,987 | 996 | 2,807 | 2,872 |
| 田川地区 | 145,199 | 5 | 7,586 | 1,517 | 7,126 | 7,258 |
| 直方鞍手地区広域 | 59,512 | 4 | 2,910 | 723 | 2,669 | 2,773 |
| 飯塚地区 | 195,180 | 6 | 9,630 | 1,605 | 8,743 | 8,865 |

※ 人口は、平成18年12月31日現在

3 飯塚地区救急隊別活動状況

| 区分 | 隊数 | 出場件数 | 搬送件数 | 搬送人員 |
|------|----|-------|-------|-------|
| 飯塚分隊 | 2 | 4,523 | 4,089 | 4,148 |
| 庄内分隊 | 1 | 1,442 | 1,305 | 1,316 |
| 山田分隊 | 1 | 1,002 | 922 | 933 |
| 碓井分隊 | 1 | 1,064 | 973 | 987 |
| 桂川分隊 | 1 | 1,599 | 1,454 | 1,481 |
| 計 | 6 | 9,630 | 8,743 | 8,865 |

4 救急5か年の推移



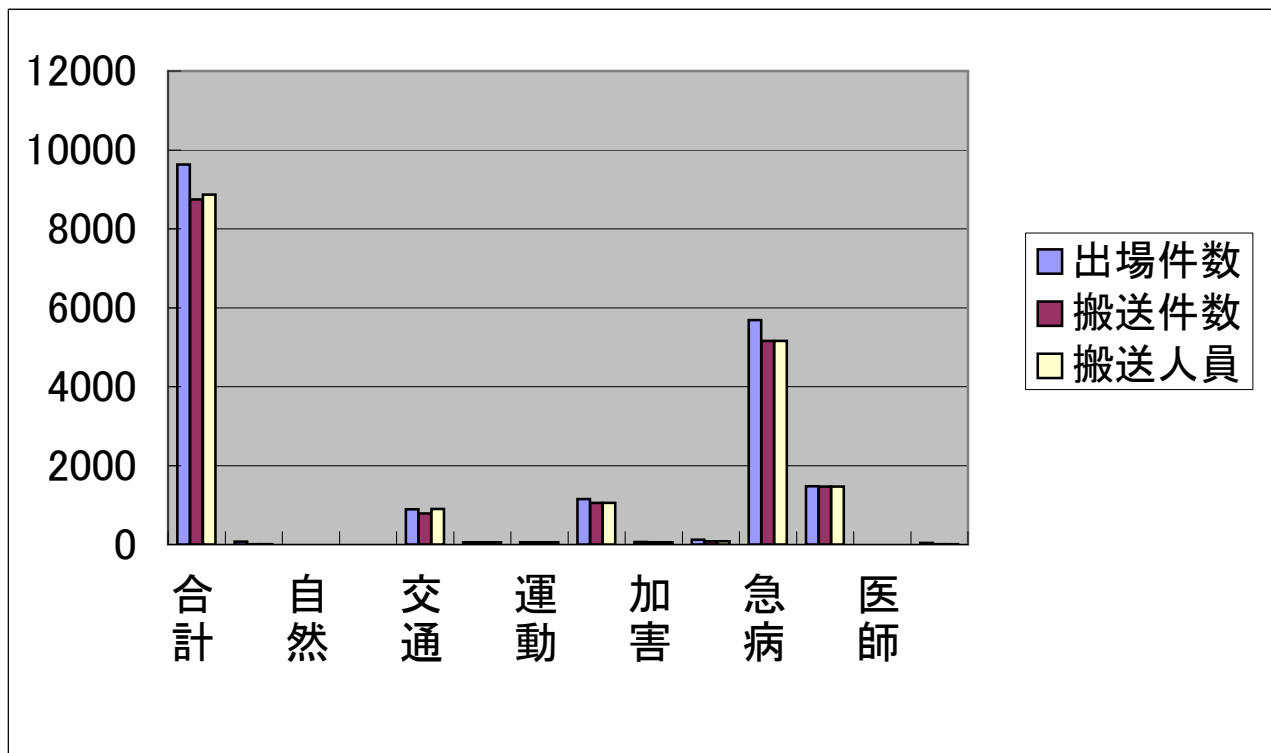
| 区分 | 平成 18 年 | 平成 17 年 | 平成 16 年 | 平成 15 年 | 平成 14 年 |
|------|---------|---------|---------|---------|---------|
| 出場件数 | 9,630 | 9,726 | 9,637 | 9,160 | 8,355 |
| 搬送件数 | 8,743 | 8,903 | 8,859 | 8,520 | 7,744 |
| 搬送人員 | 8,865 | 9,056 | 9,053 | 8,780 | 7,990 |

5 事故別救急活動状況

| 区 分 | | 火災 | 自然災害 | 水難 | 交通 | 労働災害 | 運動競技 |
|-----|------------|--------|------|----|----------|--------|--------|
| 1 | 出 場 | 2 | | | 65 | 6 | 3 |
| | 搬 送 | | | | 56 | 6 | 3 |
| | 人 員 | | | | 68 | 6 | 3 |
| 2 | 出 場 | 8 | | | 71 | 3 | 2 |
| | 搬 送 人 員 | 1 1 | | | 64 75 | 3 3 | 2 2 |
| 3 | 出 場 | 9 | | | 74 | 2 | 4 |
| | 搬 送 | | | | 64 | 2 | 4 |
| | 人 員 | | | | 68 | 2 | 4 |
| 4 | 出 場 | 7 | | | 89 | 4 | 3 |
| | 搬 送 | | | | 78 | 4 | 3 |
| | 人 員 | | | | 86 | 4 | 3 |
| 5 | 出 場 | 4 | | | 69 | 5 | 5 |
| | 搬 送 | | | | 60 | 5 | 5 |
| | 人 員 | | | | 75 | 5 | 5 |
| 6 | 出 場 | 6 | | 1 | 77 | 6 | 8 |
| | 搬 送 | | | | 65 | 6 | 8 |
| | 人 員 | | | | 72 | 6 | 8 |
| 7 | 出 場 | 3 | | | 73 | 4 | 11 |
| | 搬 送 | | | | 65 | 3 | 11 |
| | 人 員 | | | | 78 | 3 | 12 |
| 8 | 出 場 | 5 | | | 79 | 4 | 1 |
| | 搬 送 | | | | 72 | 4 | 1 |
| | 人 員 | | | | 81 | 4 | 1 |
| 9 | 出 場 | 7 | | | 75 | 5 | 7 |
| | 搬 送 | | | | 67 | 5 | 7 |
| | 人 員 | | | | 72 | 5 | 7 |
| 10 | 出 場 | 5 | | 1 | 69 | 4 | 6 |
| | 搬 送 | | | | 62 | 4 | 6 |
| | 人 員 | | | | 74 | 4 | 6 |
| 11 | 出 場 | 4 | | | 70 | 6 | 2 |
| | 搬 送 | 1 | | | 62 | 6 | 2 |
| | 人 員 | 3 | | | 70 | 6 | 2 |
| 12 | 出 場 | 10 | | | 80 | 7 | 4 |
| | 搬 送 | 4 | | | 74 | 6 | 3 |
| | 人 員 | 5 | | | 81 | 6 | 4 |
| 計 | 出 場 | 70 | 0 | 2 | 891 | 56 | 56 |
| | 搬 送 | 6 | 0 | 0 | 789 | 54 | 55 |
| | 人 員 | 9 | 0 | 0 | 900 | 54 | 57 |

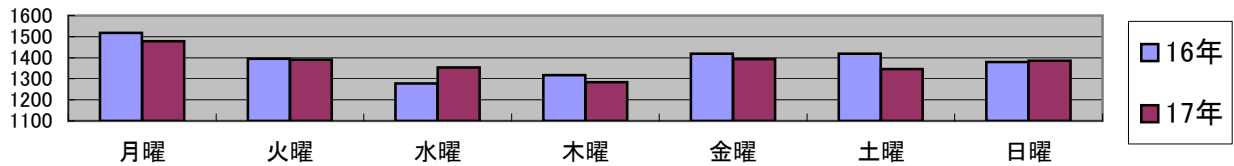
| 一般負傷 | 加害 | 自損行為 | 急病 | その他 | | | | 合計 | 不搬送 |
|-------|----|------|-------|-------|------|------|-----|-------|-----|
| | | | | 転院 | 医師搬送 | 機材搬送 | その他 | | |
| 101 | 2 | 9 | 607 | 134 | 1 | | 3 | 933 | |
| 94 | 2 | 5 | 547 | 133 | | | 1 | 847 | 86 |
| 94 | 2 | 5 | 547 | 133 | | | 1 | 859 | |
| 80 | 8 | 5 | 440 | 121 | | | 3 | 741 | |
| 75 | 6 | 3 | 396 | 121 | | | 3 | 674 | 67 |
| 75 | 6 | 3 | 396 | 121 | | | 3 | 685 | |
| 92 | 2 | 10 | 483 | 128 | | | | 804 | |
| 82 | 2 | 6 | 446 | 128 | | | | 734 | 70 |
| 82 | 2 | 6 | 446 | 128 | | | | 738 | |
| 91 | 4 | 11 | 425 | 143 | 1 | | 1 | 779 | |
| 85 | 4 | 7 | 387 | 142 | | | | 710 | 69 |
| 85 | 4 | 7 | 387 | 142 | | | | 718 | |
| 96 | 9 | 10 | 518 | 109 | | | 4 | 829 | |
| 90 | 6 | 6 | 488 | 109 | | | 1 | 770 | 59 |
| 90 | 6 | 6 | 488 | 109 | | | 1 | 785 | |
| 95 | 3 | 12 | 414 | 112 | | | 6 | 740 | |
| 88 | 3 | 8 | 372 | 111 | | | 3 | 664 | 76 |
| 89 | 4 | 8 | 372 | 111 | | | 3 | 673 | |
| 92 | 6 | 8 | 505 | 118 | 1 | | 2 | 823 | |
| 83 | 6 | 8 | 450 | 118 | | | | 744 | 79 |
| 84 | 6 | 8 | 450 | 118 | | | | 759 | |
| 92 | 12 | 15 | 502 | 123 | | | 7 | 840 | |
| 81 | 11 | 10 | 448 | 121 | | | 1 | 749 | 91 |
| 83 | 11 | 10 | 448 | 121 | | | 1 | 760 | |
| 105 | 8 | 12 | 416 | 130 | | | 4 | 769 | |
| 95 | 6 | 7 | 382 | 130 | | | | 699 | 70 |
| 96 | 6 | 7 | 382 | 130 | | | | 705 | |
| 109 | 5 | 10 | 409 | 108 | | | 5 | 731 | |
| 99 | 5 | 8 | 379 | 108 | | | 1 | 672 | 59 |
| 99 | 5 | 8 | 379 | 108 | | | 1 | 684 | |
| 95 | 3 | 11 | 462 | 128 | | | 3 | 784 | |
| 89 | 3 | 7 | 421 | 126 | | | 1 | 718 | 64 |
| 89 | 3 | 7 | 421 | 127 | | | 1 | 729 | |
| 107 | 6 | 9 | 504 | 124 | | | 6 | 857 | |
| 92 | 3 | 6 | 448 | 125 | | | 1 | 762 | 97 |
| 92 | 3 | 6 | 448 | 124 | | | 1 | 770 | |
| 1,155 | 68 | 122 | 5,685 | 1,478 | 3 | 0 | 44 | 9,630 | |
| 1,053 | 57 | 81 | 5,164 | 1,472 | 0 | 0 | 12 | 8,743 | 887 |
| 1,058 | 58 | 81 | 5,164 | 1,472 | 0 | 0 | 12 | 8,865 | |

6 事故別比較表



| | 合計 | 火災 | 自然 | 水難 | 交通 | 労働 | 運動 | 一般 | 加害 | 自損 | 急病 | 転院 | 医師 | その他 |
|------|-------|----|----|----|-----|----|----|-------|----|-----|-------|-------|----|-----|
| 出場件数 | 9,630 | 70 | | 2 | 891 | 56 | 56 | 1,155 | 68 | 122 | 5,685 | 1,478 | 3 | 44 |
| 搬送件数 | 8,743 | 6 | | | 789 | 54 | 55 | 1,053 | 57 | 81 | 5,164 | 1,472 | | 12 |
| 搬送人員 | 8,865 | 9 | | | 900 | 54 | 57 | 1,058 | 58 | 81 | 5,164 | 1,472 | | 12 |

7 曜日別救急発生状況



| | 計 | 計 | 月曜 | 火曜 | 水曜 | 木曜 | 金曜 | 土曜 | 日曜 |
|------|-------|-------|-------|-------|-------|-------|-------|-------|-------|
| | | 9,630 | 1,478 | 1,390 | 1,354 | 1,284 | 1,393 | 1,346 | 1,385 |
| 月別 | 1月 | 933 | 150 | 130 | 131 | 125 | 130 | 117 | 150 |
| | 2月 | 741 | 106 | 111 | 91 | 115 | 111 | 98 | 109 |
| | 3月 | 804 | 115 | 98 | 144 | 115 | 134 | 121 | 77 |
| | 4月 | 779 | 111 | 111 | 91 | 96 | 98 | 128 | 144 |
| | 5月 | 829 | 140 | 144 | 119 | 102 | 117 | 109 | 98 |
| | 6月 | 740 | 102 | 99 | 97 | 122 | 131 | 88 | 101 |
| | 7月 | 823 | 137 | 121 | 100 | 79 | 103 | 126 | 157 |
| | 8月 | 840 | 108 | 134 | 151 | 132 | 111 | 96 | 108 |
| | 9月 | 769 | 109 | 98 | 89 | 81 | 145 | 129 | 118 |
| | 10月 | 731 | 139 | 133 | 98 | 95 | 84 | 84 | 98 |
| | 11月 | 784 | 122 | 96 | 126 | 145 | 95 | 98 | 102 |
| | 12月 | 857 | 139 | 115 | 117 | 77 | 134 | 152 | 123 |
| 事故種別 | 火災 | 70 | 10 | 11 | 7 | 8 | 7 | 14 | 13 |
| | 自然災害 | 0 | | | | | | | |
| | 水難 | 2 | | 1 | | | 1 | | |
| | 交通 | 891 | 129 | 129 | 114 | 146 | 129 | 113 | 131 |
| | 労働災害 | 56 | 16 | 9 | 7 | 12 | 4 | 3 | 5 |
| | 運動競技 | 56 | 6 | 6 | 2 | 4 | 6 | 11 | 21 |
| | 一般負傷 | 1,155 | 145 | 170 | 157 | 147 | 181 | 152 | 203 |
| | 加害 | 68 | 10 | 12 | 10 | 5 | 5 | 12 | 14 |
| | 自損行為 | 122 | 20 | 20 | 20 | 16 | 14 | 13 | 19 |
| | 急病 | 5,685 | 901 | 797 | 801 | 714 | 772 | 840 | 860 |
| その他 | 1,525 | 241 | 235 | 236 | 232 | 274 | 188 | 119 | |

8 時間別・事故別救急出場状況(件数)

| 区分 | 休日 外休 の日 日以 計 | | | 時 間 別 内 訳 | | | | | | | | | | | | |
|------|---------------------------|-------|-------|------------------|------------------|------------------|------------------|-------------------|--------------------|--------------------|--------------------|--------------------|--------------------|--------------------|--------------------|----|
| | | | | 0 時 2 分 | 2 時 4 分 | 4 時 6 分 | 6 時 8 分 | 8 時 10 分 | 10 時 12 分 | 12 時 14 分 | 14 時 16 分 | 16 時 18 分 | 18 時 20 分 | 20 時 22 分 | 22 時 24 分 | |
| 火災 | 18 | 52 | 70 | 3 | 5 | 3 | 3 | 8 | 6 | 7 | 4 | 9 | 9 | 6 | 7 | |
| 自然災害 | | | | | | | | | | | | | | | | |
| 水難 | | 2 | 2 | | | | 1 | | | | | 1 | | | | |
| 交通事故 | 171 | 720 | 891 | 33 | 27 | 26 | 64 | 109 | 98 | 76 | 98 | 130 | 120 | 75 | 35 | |
| 労働災害 | 6 | 50 | 56 | | | 1 | 2 | 13 | 11 | 10 | 8 | 8 | 1 | 1 | 1 | |
| 運動競技 | 26 | 30 | 56 | | | | 1 | 2 | 13 | 12 | 15 | 5 | 4 | 4 | | |
| 一般負傷 | 278 | 877 | 1,155 | 60 | 29 | 35 | 73 | 142 | 144 | 123 | 120 | 144 | 124 | 87 | 74 | |
| 加害 | 21 | 47 | 68 | 9 | 9 | 7 | 2 | 5 | 3 | 4 | 2 | 3 | 6 | 10 | 8 | |
| 自損行為 | 23 | 99 | 122 | 9 | 7 | 5 | 6 | 7 | 7 | 9 | 23 | 18 | 8 | 11 | 12 | |
| 急病 | 1,185 | 4,500 | 5,685 | 346 | 279 | 273 | 363 | 608 | 566 | 540 | 531 | 509 | 591 | 617 | 462 | |
| その他 | 転院 | 171 | 1,307 | 1,478 | 35 | 19 | 16 | 19 | 191 | 362 | 276 | 179 | 168 | 102 | 61 | 50 |
| | 医師搬送 | 1 | 2 | 3 | | | | | | 1 | | 1 | 1 | | | |
| | 器材搬送 | | | | | | | | | | | | | | | |
| | その他 | 6 | 38 | 44 | 6 | 5 | 4 | 4 | 4 | 3 | 4 | 1 | 3 | 2 | 5 | 3 |
| 合計 | 1,906 | 7,724 | 9,630 | 501 | 380 | 370 | 538 | 1,089 | 1,214 | 1,061 | 982 | 999 | 967 | 877 | 652 | |

※ 休日は、日曜日、国民の休日(振替日を含む。)及び年末年始(12月29日から1月3日)をいう。

9 救急隊別活動状況

| 区分 | | 計 | 飯塚1 | 飯塚2 | 庄内 | 山田 | 碓井 | 桂川 |
|----|------|-------|-------|-------|-------|-------|-------|-------|
| 月 | | | | | | | | |
| 1 | 出場件数 | 933 | 197 | 211 | 127 | 100 | 121 | 177 |
| | 搬送件数 | 847 | 180 | 194 | 110 | 90 | 110 | 163 |
| | 搬送人員 | 859 | 181 | 198 | 111 | 91 | 112 | 166 |
| 2 | 出場件数 | 741 | 188 | 175 | 116 | 70 | 81 | 111 |
| | 搬送件数 | 674 | 171 | 157 | 111 | 61 | 71 | 103 |
| | 搬送人員 | 685 | 175 | 159 | 112 | 62 | 73 | 104 |
| 3 | 出場件数 | 804 | 180 | 183 | 113 | 104 | 86 | 138 |
| | 搬送件数 | 734 | 170 | 157 | 107 | 101 | 82 | 117 |
| | 搬送人員 | 738 | 171 | 158 | 107 | 101 | 82 | 119 |
| 4 | 出場件数 | 779 | 187 | 176 | 134 | 66 | 84 | 132 |
| | 搬送件数 | 710 | 164 | 166 | 125 | 60 | 77 | 118 |
| | 搬送人員 | 718 | 167 | 167 | 126 | 60 | 78 | 120 |
| 5 | 出場件数 | 829 | 195 | 207 | 125 | 75 | 93 | 134 |
| | 搬送件数 | 770 | 184 | 192 | 109 | 71 | 88 | 126 |
| | 搬送人員 | 785 | 189 | 196 | 109 | 73 | 92 | 126 |
| 6 | 出場件数 | 740 | 192 | 171 | 128 | 75 | 65 | 109 |
| | 搬送件数 | 664 | 176 | 152 | 107 | 71 | 61 | 97 |
| | 搬送人員 | 673 | 179 | 154 | 107 | 74 | 62 | 97 |
| 7 | 出場件数 | 823 | 216 | 188 | 109 | 88 | 89 | 133 |
| | 搬送件数 | 744 | 198 | 163 | 100 | 79 | 81 | 123 |
| | 搬送人員 | 759 | 203 | 164 | 100 | 80 | 83 | 129 |
| 8 | 出場件数 | 840 | 187 | 197 | 124 | 87 | 101 | 144 |
| | 搬送件数 | 749 | 166 | 171 | 110 | 78 | 91 | 133 |
| | 搬送人員 | 760 | 169 | 173 | 111 | 78 | 91 | 138 |
| 9 | 出場件数 | 769 | 185 | 167 | 117 | 84 | 93 | 123 |
| | 搬送件数 | 699 | 167 | 153 | 110 | 71 | 87 | 111 |
| | 搬送人員 | 705 | 167 | 153 | 112 | 72 | 88 | 113 |
| 10 | 出場件数 | 731 | 166 | 169 | 104 | 82 | 85 | 125 |
| | 搬送件数 | 672 | 150 | 159 | 93 | 78 | 75 | 117 |
| | 搬送人員 | 684 | 155 | 160 | 95 | 78 | 75 | 121 |
| 11 | 出場件数 | 784 | 179 | 199 | 114 | 70 | 80 | 142 |
| | 搬送件数 | 720 | 158 | 183 | 107 | 68 | 74 | 130 |
| | 搬送人員 | 729 | 161 | 187 | 107 | 68 | 75 | 131 |
| 12 | 出場件数 | 857 | 213 | 195 | 131 | 101 | 86 | 131 |
| | 搬送件数 | 760 | 188 | 170 | 116 | 94 | 76 | 116 |
| | 搬送人員 | 770 | 190 | 172 | 119 | 96 | 76 | 117 |
| 合計 | 出場件数 | 9,630 | 2,285 | 2,238 | 1,442 | 1,002 | 1,064 | 1,599 |
| | 搬送件数 | 8,743 | 2,072 | 2,017 | 1,305 | 922 | 973 | 1,454 |
| | 搬送人員 | 8,865 | 2,107 | 2,041 | 1,316 | 933 | 987 | 1,481 |

10 事故別・傷病程度別搬送状況

| 区分 | 計 | 死亡 | 重症 | 中等症 | 軽症 | その他 |
|------|-------|----|-----|-------|-------|-----|
| 火災 | 9 | | 1 | 3 | 5 | |
| 自然災害 | 0 | | | | | |
| 水難 | 0 | | | | | |
| 交通 | 900 | 2 | 39 | 221 | 638 | |
| 労働災害 | 54 | | 7 | 24 | 23 | |
| 運動競技 | 57 | | 3 | 24 | 30 | |
| 一般負傷 | 1,058 | 5 | 64 | 432 | 557 | |
| 加害 | 58 | | 1 | 16 | 41 | |
| 自損行為 | 81 | 2 | 13 | 32 | 34 | |
| 急病 | 5,164 | 17 | 355 | 2,409 | 2,382 | 1 |
| その他 | 1,484 | | 220 | 1,135 | 128 | 1 |
| 計 | 8,865 | 26 | 703 | 4,296 | 3,838 | 2 |
| 1月 | 859 | 1 | 59 | 443 | 356 | |
| 2月 | 685 | 2 | 75 | 343 | 264 | 1 |
| 3月 | 738 | 1 | 64 | 346 | 327 | |
| 4月 | 718 | 3 | 50 | 364 | 301 | |
| 5月 | 785 | 4 | 53 | 412 | 316 | |
| 6月 | 673 | 1 | 63 | 315 | 293 | 1 |
| 7月 | 759 | 2 | 52 | 347 | 358 | |
| 8月 | 760 | 4 | 47 | 360 | 349 | |
| 9月 | 705 | 4 | 42 | 339 | 320 | |
| 10月 | 684 | 1 | 49 | 340 | 294 | |
| 11月 | 729 | 3 | 76 | 326 | 324 | |
| 12月 | 770 | | 73 | 361 | 336 | |

11 現場到着所要時間別出場状況

| 事故種別 所要時間 | 急病 | 交通事故 | 一般負傷 | その他 | 計 |
|-------------------|-------|------|-------|-------|-------|
| 3分未満 | 25 | 2 | 3 | 21 | 51 |
| 3分以上 5分未満 | 651 | 147 | 142 | 399 | 1,339 |
| 5分以上 10分未満 | 4,071 | 578 | 813 | 1,257 | 6,719 |
| 10分以上 20分未満 | 901 | 152 | 188 | 203 | 1,444 |
| 20分以上 | 37 | 12 | 9 | 19 | 77 |
| 計 | 5,685 | 891 | 1,155 | 1,899 | 9,630 |
| 現場到着最短所要時間 (分) | 2 | 2 | 2 | 2 | |
| 現場到着最長所要時間 (分) | 23 | 15 | 21 | 15 | |
| 現場到着平均所要時間 (分) | 7.3 | 7.2 | 7.1 | 6.4 | 7.0 |

12 収容所要時間別搬送人員状況

| 事故種別 所要時間 | 急病 | 交通事故 | 一般負傷 | その他 | 計 |
|-----------------|-------|------|-------|-------|-------|
| | 10分未満 | 4 | 2 | 2 | 3 |
| うち管外 | | | | | |
| 10分以上 | 769 | 161 | 164 | 639 | 1,733 |
| 20分未満 | | | | 3 | 3 |
| うち管外 | | | | | |
| 20分以上 | 2,839 | 442 | 547 | 765 | 4,593 |
| 30分未満 | | | | | |
| うち管外 | 8 | | 2 | 66 | 76 |
| 30分以上 | 1,522 | 285 | 330 | 313 | 2,450 |
| 60分未満 | | | | | |
| うち管外 | 64 | 15 | 9 | 124 | 212 |
| 60分以上 | 29 | 9 | 15 | 23 | 76 |
| 120分未満 | | | | | |
| うち管外 | 9 | 2 | 6 | 20 | 37 |
| 120分以上 | 1 | 1 | | | 2 |
| うち管外 | 1 | | | | 1 |
| 計 | 5,164 | 900 | 1,058 | 1,743 | 8,865 |
| うち管外 | 82 | 17 | 17 | 213 | 329 |
| 収容最短所要時間 (分) | 8 | 17 | 12 | 9 | |
| 収容最長所要時間 (分) | 87 | 54 | 84 | 72 | |
| 収容平均所要時間 (分) | 26.8 | 28.8 | 27.3 | 24.0 | 26.7 |

13 年齢別・事故別搬送人員状況

| 区分 | 合計 | | | 新生児 (生後28日以内) | 乳幼児 (生後29日以上 ～7歳未満) | 少年 (7歳以上～ 18歳未満) | 成人 (18歳以上～ 65歳未満) | 老人 (65歳以上) | | | | | | | | | | |
|--------------------|-------|-------|-------|------------------|---------------------------|------------------------|-------------------------|---------------|-----|-----|-----|-------|-------|-------|-------|-------|-------|-------|
| | 計 | 男 | 女 | 計 | 男 | 女 | 計 | 男 | 女 | 計 | 男 | 女 | | | | | | |
| 合計 | 8,865 | 4,423 | 4,442 | 12 | 7 | 5 | 348 | 189 | 159 | 280 | 170 | 110 | 3,300 | 1,786 | 1,514 | 4,925 | 2,271 | 2,654 |
| 火災 | 9 | 5 | 4 | 0 | 2 | 2 | 0 | | | 6 | 4 | 2 | 1 | 1 | | | | |
| 自然災害 | 0 | 0 | 0 | 0 | 0 | | 0 | | | 0 | | | 0 | | | 0 | | |
| 水難 | 0 | 0 | 0 | 0 | 0 | | 0 | | | 0 | | | 0 | | | 0 | | |
| 交通事故 | 900 | 517 | 383 | 0 | 40 | 28 | 12 | 91 | 57 | 34 | 601 | 348 | 253 | 168 | 84 | 84 | | |
| 労働災害 | 54 | 43 | 11 | 0 | 0 | | | 1 | 1 | | 47 | 38 | 9 | 6 | 4 | 2 | | |
| 運動競技 | 57 | 43 | 14 | 0 | 0 | | | 21 | 16 | 5 | 36 | 27 | 9 | 0 | | | | |
| 一般負傷 | 1,058 | 475 | 583 | 0 | 77 | 45 | 32 | 34 | 24 | 10 | 267 | 162 | 105 | 680 | 244 | 436 | | |
| 加害 | 58 | 36 | 22 | 0 | 0 | | | 5 | 3 | 2 | 44 | 27 | 17 | 9 | 6 | 3 | | |
| 自損行為 | 81 | 30 | 51 | 0 | 0 | | | 0 | | | 72 | 25 | 47 | 9 | 5 | 4 | | |
| 急病 | 5,164 | 2,573 | 2,591 | 2 | 2 | 195 | 103 | 92 | 106 | 56 | 50 | 1,867 | 964 | 903 | 2,994 | 1,450 | 1,544 | |
| その他 （転院 その他） | 1,472 | 696 | 776 | 10 | 7 | 3 | 33 | 13 | 20 | 22 | 13 | 9 | 353 | 190 | 163 | 1,054 | 473 | 581 |
| | 12 | 5 | 7 | 0 | 1 | 1 | 0 | | | 0 | | | 7 | 1 | 6 | 4 | 4 | |

14 事故別・医療機関別搬送人員状況

| 区分 | | 計 | 火災 | 自然災害 | 水難 | 交通事故 | 労働災害 | |
|----------------------|-------|-------|-------|------|-----|------|------|----|
| 医療機関 | | | | | | | | |
| 救急 告示 医療 機関 | 国立 | 1,143 | 1 | | | 16 | 1 | |
| | 公立 | 98 | | | | 6 | 1 | |
| | 公的 | 282 | | | | 10 | 1 | |
| | 私的 | 病院 | 6,063 | 8 | | | 813 | 51 |
| | | 診療所 | 0 | | | | | |
| 計 | 7,586 | 9 | 0 | 0 | 845 | 54 | | |
| その 他の 医療 機関 | 国立 | 40 | | | | 2 | | |
| | 公立 | 247 | | | | 1 | | |
| | 公的 | 288 | | | | 4 | | |
| | 私的 | 病院 | 439 | | | | 22 | |
| | | 診療所 | 265 | | | | 26 | |
| 計 | 1,279 | 0 | 0 | 0 | 55 | 0 | | |
| 計 | 国立 | 1,183 | 1 | | | 18 | 1 | |
| | 公立 | 345 | | | | 7 | 1 | |
| | 公的 | 570 | | | | 14 | 1 | |
| | 私的 | 病院 | 6,502 | 8 | | | 835 | 51 |
| | | 診療所 | 265 | | | | 26 | |
| 計 | 8,865 | 9 | 0 | 0 | 900 | 54 | | |
| その 他の 場所 | 接骨院 | 0 | | | | | | |
| | その他 | 0 | | | | | | |
| | 計 | 0 | | | | | | |
| 合計 | | 8,865 | 9 | 0 | 0 | 900 | 54 | |

| 運動競技 | 一般負傷 | 加害 | 自損行為 | 急病 | その他 | | | |
|------|-------|----|------|-------|-------|----|-----|-----|
| | | | | | 転院 | 医師 | 資器材 | その他 |
| | 54 | 1 | 8 | 956 | 106 | | | |
| | 10 | 1 | | 45 | 35 | | | |
| | 52 | | 4 | 195 | 20 | | | |
| 56 | 847 | 53 | 65 | 3,241 | 921 | | | 8 |
| | | | | | | | | |
| 56 | 963 | 55 | 77 | 4,437 | 1,082 | | | 8 |
| | | | | 15 | 23 | | | |
| | 4 | | | 157 | 85 | | | |
| | 19 | 1 | 1 | 181 | 82 | | | |
| 1 | 40 | 1 | 3 | 202 | 168 | | | 2 |
| | 32 | 1 | | 172 | 32 | | | 2 |
| 1 | 95 | 3 | 4 | 727 | 390 | | | 4 |
| | 54 | 1 | 8 | 971 | 129 | | | |
| | 14 | 1 | | 202 | 120 | | | |
| | 71 | 1 | 5 | 376 | 102 | | | |
| 57 | 887 | 54 | 68 | 3,443 | 1,089 | | | 10 |
| | 32 | 1 | | 172 | 32 | | | 2 |
| 57 | 1,058 | 58 | 81 | 5,164 | 1,472 | | | 12 |
| | | | | | | | | |
| | | | | | | | | |
| | | | | | | | | |
| 57 | 1,058 | 58 | 81 | 5,164 | 1,472 | | | 12 |

15 救急隊員の行った応急処置件数状況

| | 急病 | 交通事故 | 一般負傷 | その他 | 計 |
|-------------------|------------------|-----------------|-----------------|-----------------|------------------|
| 応急処置 対象搬送人員 | 5,139 | 890 | 1,045 | 1,730 | 8,804 |
| 止血 | 11 | 21 | 60 | 27 | 119 |
| 固定 | 30 | 544 | 208 | 70 | 852 |
| 人工呼吸 | 14 | 1 | 4 | 4 | 23 |
| 酸素吸入 | 1,508 | 61 | 81 | 595 | 2,245 |
| 保温 | 278 | 20 | 32 | 73 | 403 |
| 被覆 | 9 | 127 | 184 | 53 | 373 |
| 心マッサージ | 1 | | | 1 | 2 |
| 心肺蘇生 | 148 | 9 | 18 | 21 | 196 |
| ※ 自動式心臓 マッサージ器 | | | | | (0) |
| ※ 在宅療法継続 | 14 | | 1 | 1 | 16 |
| ※ 血圧保持 | | | | | 0 |
| ※ 血圧測定 | 4,795 | 839 | 962 | 1,468 | 8,064 |
| ※ 心音・呼吸音聴取 | 632 | 74 | 89 | 155 | 950 |
| ※ 血中酸素飽和度測 | 4,978 | 873 | 1,002 | 1,690 | 8,543 |
| ※ 心電図測定 | 1,690 | 82 | 111 | 345 | 2,228 |
| 伝送 | (43) | (1) | | (3) | (47) |
| 気道確保 | 211 | 11 | 27 | 29 | 278 |
| ※ 経鼻エア ウェイ | (2) | | | | (2) |
| ※ 喉頭鏡・鉗子等 | (4) | | (10) | | (14) |
| ※ ラリngeアル マスク等 | (15) | (1) | | (2) | (18) |
| ※ 除細動 | 17 | | | | 17 |
| ※ 静脈路確保 | 2 | | 1 | 1 | 4 |
| ※ 気管挿管 | | | 3 | | 3 |
| その他 | 1,648 | 228 | 272 | 370 | 2,518 |
| 計 | 15,896 ()は除く | 2,890 ()は除く | 3,055 ()は除く | 4,903 ()は除く | 26,834 ()は除く |
| ※ 拡大され た応急処置等 | 12,149 | 1,869 | 2,176 | 3,662 | 19,856 |

16 急病にかかる疾病分類、傷病程度別搬送人員状況

| 区分 | | 死亡 | 重症 | 中等症 | 軽症 | その他 | 計 |
|------|-----|----|-----|-------|-------|-----|-------|
| 循環器系 | 脳疾患 | | 88 | 343 | 140 | 1 | 572 |
| | 心疾患 | 4 | 67 | 313 | 172 | | 556 |
| 消化系 | | 1 | 15 | 350 | 299 | | 665 |
| 呼吸系 | | 1 | 30 | 349 | 190 | | 570 |
| 精神系 | | | | 37 | 161 | | 198 |
| 感覚系 | | | 1 | 36 | 71 | | 108 |
| 泌尿系 | | | 1 | 48 | 48 | | 97 |
| 新生物 | | 1 | 18 | 41 | 3 | | 63 |
| その他 | | | 7 | 155 | 269 | | 431 |
| 不明確 | | 10 | 128 | 737 | 1,029 | | 1,904 |
| 計 | | 17 | 355 | 2,409 | 2,382 | 1 | 5,164 |

17 市町別件数及び前年との比較

| 区 分 | | 飯塚市 | | | | | | | | | | | | 桂川町 | |
|------------------|-------|-------|-------|-------|-------|-------|-------|-------|-------|-------|-------|-------|-------|-------|-------|
| | | 旧飯塚市 | | 旧筑穂町 | | 旧穂波町 | | 旧庄内町 | | 旧穎田町 | | | | | |
| | | 平成18年 | 平成17年 | 平成18年 | 平成17年 | 平成18年 | 平成17年 | 平成18年 | 平成17年 | 平成18年 | 平成17年 | 平成18年 | 平成17年 | 平成18年 | 平成17年 |
| 出 場 種 別 | 火 災 | 48 | 44 | 31 | 30 | 1 | 5 | 10 | 2 | 2 | 3 | 4 | 4 | 4 | 5 |
| | 自然災害 | | | | | | | | | | | | | | |
| | 水 難 | 1 | 4 | | 3 | | | | 1 | | | 1 | | | |
| | 交 通 | 664 | 736 | 396 | 404 | 57 | 62 | 131 | 186 | 41 | 44 | 39 | 40 | 67 | 53 |
| | 労働災害 | 41 | 40 | 28 | 23 | 5 | 5 | 5 | 4 | 3 | 5 | | 3 | 7 | 4 |
| | 運動競技 | 49 | 49 | 28 | 35 | 6 | 4 | 5 | 4 | 9 | 6 | 1 | | 4 | 5 |
| | 一般負傷 | 831 | 790 | 561 | 477 | 53 | 56 | 122 | 153 | 64 | 55 | 31 | 49 | 78 | 86 |
| | 加 害 | 53 | 53 | 37 | 35 | 2 | 5 | 7 | 8 | 2 | 3 | 5 | 2 | 4 | 4 |
| | 自損行為 | 89 | 88 | 56 | 49 | 10 | 8 | 10 | 16 | 8 | 13 | 5 | 2 | 6 | 9 |
| | 急 病 | 3,987 | 3,914 | 2,572 | 2,283 | 321 | 354 | 663 | 783 | 274 | 309 | 157 | 185 | 448 | 484 |
| | そ の 他 | 1,137 | 1,199 | 879 | 865 | 14 | 17 | 184 | 262 | 30 | 27 | 30 | 28 | 52 | 68 |
| 合 計 | | 6,900 | 6,917 | 4,588 | 4,204 | 469 | 516 | 1,137 | 1,419 | 433 | 465 | 273 | 313 | 670 | 718 |
| 増 減 | | △ 17 | | 384 | | △ 47 | | △ 282 | | △ 32 | | △ 40 | | △ 48 | |
| 搬送件数 | | 6,249 | | 4,160 | | 423 | | 1,035 | | 390 | | 241 | | 610 | |
| 搬 送 人 員 | 男子 | 3,164 | | 2,124 | | 219 | | 518 | | 185 | | 118 | | 313 | |
| | 女子 | 3,173 | | 2,090 | | 214 | | 534 | | 209 | | 126 | | 307 | |
| | 計 | 6,337 | | 4,214 | | 433 | | 1,052 | | 394 | | 244 | | 620 | |
| 不搬送件数 | | 651 | | 428 | | 46 | | 102 | | 43 | | 32 | | 60 | |

| 嘉麻市 | | 旧山田市 | | 旧嘉穂町 | | 旧稲築町 | | 旧碓井町 | | 管 外 | | 総合計 | |
|-------|-------|-------|-------|-------|-------|-------|-------|-------|-------|-------|-------|-------|-------|
| 平成18年 | 平成17年 | 平成18年 | 平成17年 | 平成18年 | 平成17年 | 平成18年 | 平成17年 | 平成18年 | 平成17年 | 平成18年 | 平成17年 | 平成18年 | 平成17年 |
| 18 | 24 | 5 | 6 | 1 | 2 | 10 | 13 | 2 | 3 | | | 70 | 73 |
| | | | | | | | | | | | | 0 | |
| 1 | 2 | | | | 1 | 1 | 1 | | | | | 2 | 6 |
| 159 | 135 | 31 | 19 | 30 | 22 | 72 | 67 | 26 | 27 | 1 | 3 | 891 | 928 |
| 8 | 8 | 5 | | | 1 | 1 | 5 | 2 | 2 | | | 56 | 52 |
| 3 | 6 | 1 | 1 | 1 | 1 | | 2 | 1 | 2 | | | 56 | 60 |
| 246 | 240 | 85 | 63 | 30 | 28 | 92 | 101 | 39 | 48 | | | 1,155 | 1,116 |
| 11 | 11 | 1 | 4 | 1 | 3 | 8 | 4 | 1 | | | | 68 | 68 |
| 27 | 22 | 8 | 6 | 1 | 2 | 13 | 11 | 5 | 3 | | | 122 | 119 |
| 1,250 | 1,328 | 389 | 329 | 162 | 197 | 488 | 583 | 211 | 219 | | | 5,685 | 5,726 |
| 336 | 311 | 92 | 84 | 9 | 9 | 168 | 166 | 67 | 52 | | | 1,525 | 1,578 |
| 2,059 | 2,087 | 617 | 512 | 235 | 266 | 853 | 953 | 354 | 356 | 1 | 3 | 9,630 | 9,726 |
| △ 28 | | 105 | | △ 31 | | △ 100 | | △ 2 | | △ 2 | | △ 96 | |
| 1,833 | | 567 | | 216 | | 773 | | 327 | | 1 | | 8,743 | 8,905 |
| 658 | | 287 | | 121 | | 354 | | 183 | | 1 | | 4,423 | 4,567 |
| 678 | | 284 | | 100 | | 431 | | 147 | | | | 4,442 | 4,489 |
| 1,336 | | 571 | | 221 | | 785 | | 330 | | 1 | | 8,865 | 9,056 |
| 176 | | 50 | | 19 | | 80 | | 27 | | | | 887 | 823 |

| | | | | | |
|---|---|-------|-------|---|-------|
| | | | | | 57 |
| | | | | | 1,058 |
| 加 | 害 | 51 他 | 1,307 | | 58 |
| | | 76 | 5 | | 81 |
| 急 | 病 | 4,992 | 170 | 2 | 5,164 |
| そ | の | 1,307 | 177 | | 1,484 |
| 計 | | 8,265 | 598 | 2 | 8,865 |

19 不搬送の事故別・理由別状況(件数)

| 事故種別 | 出場件数 | 搬送件数 | 不搬送件数 | 不搬送理由 | | | | | | | |
|------|-------|-------|-------|-------|-------|-----|----|-----|------|--------|-----|
| | | | | 緊急性なし | 傷病者なし | 拒否 | 酩酊 | 死亡 | 現場処置 | 誤報いたずら | その他 |
| 火災 | 70 | 6 | 64 | 1 | 56 | | | 2 | | 2 | 3 |
| 自然災害 | 0 | 0 | | | | | | | | | |
| 水難 | 2 | 0 | 2 | | | | | 1 | | | 1 |
| 交通 | 891 | 789 | 102 | 19 | 28 | 32 | 6 | 2 | 1 | 4 | 10 |
| 労働災害 | 56 | 54 | 2 | 1 | | 1 | | | | | |
| 運動競技 | 56 | 55 | 1 | | | | | | | | 1 |
| 一般負傷 | 1,155 | 1,053 | 102 | 28 | 10 | 40 | 2 | 5 | 2 | 4 | 11 |
| 加害 | 68 | 57 | 11 | 1 | 2 | 6 | | 1 | | 1 | |
| 自損行為 | 122 | 81 | 41 | 4 | | 3 | | 31 | | | 3 |
| 急病 | 5,685 | 5,164 | 521 | 148 | 29 | 163 | 42 | 75 | 1 | 16 | 47 |
| その他 | 転院 | 1,478 | 1,472 | 6 | | | | | 1 | | 5 |
| | 医師搬送 | 3 | 0 | 3 | | | | 1 | | | 2 |
| | 資機材搬送 | | 0 | | | | | | | | |
| | その他 | 44 | 12 | 32 | 4 | 11 | 3 | 6 | 1 | | 5 |
| 計 | 9,630 | 8,743 | 887 | 206 | 136 | 248 | 56 | 119 | 5 | 32 | 85 |